

Журнал для любящих и заботливых родителей
специальный выпуск к Новогодним праздникам

С НОВОГОДНИМ
ПОДОДОМ!



2022

Содержание

✓ «Новый Год в разных странах».....	3-7
✓ В ожидании сказки.....	8-9
✓ Встречаем Новый год с детьми.....	10-11
✓ Как отвечать на хитрые вопросы про Деда Мороза.....	12-14
✓ Безопасность в новогодние каникулы.....	15-16
✓ Новогодняя мода.....	17
✓ Печем вместе с детьми.....	18
✓ Новогодний кроссворд	19
✓ Найди 5 отличий.....	20
✓ «Мама почитай мне».....	21
✓ Вопросы наших читателей «Вы спросите, мы ответим».....	22



Новый год в разных странах



НОВЫЙ ГОД

Новый год — один из старейших и очень весёлых праздников во всём мире. При этом удивительно то, что нет ни одного другого праздника, который бы отмечали по всему миру в такие разные даты и традиции которого так бы различались. В России, как и в большинстве европейских стран, а также в США и Австралии, новый год начинается 1 января. Ещё в далёком 1700 году русский царь Пётр I издал указ, согласно которому следовало отмечать наступление нового года. Люди украшали дома сосновыми, еловыми и можжевельновыми ветками, устраивали огненные потехи и праздничную пальбу. Со временем стали наря-



жать принесённые в дом ёлки. Так зелёная ёлка и превратилась в один из символов этого праздника, став главным его украшением, наряду с Дедом Морозом и Снегурочкой. Кстати, Деды Морозы во всех странах выглядят по-разному. Наш, российский Дед Мороз носит красную шубу до пят, валенки, высокую меховую шапку, а в руках держит посох и мешок с подарками.


В Америке новогодний дед — Санта Клаус — носит коротенькую красную курточку и забавный колпачок на голове. Путешествует он по воздуху на оленьей упряжке и проникает в дома малышей через каминную трубу.

В Бельгии и Польше новогодний дедушка Святой Николай считается самым первым Дедом Морозом, потому что, как гласит древняя-предвечная легенда, он оставил приютившей его семье золотые яблоки в башмачке перед камином. Святой Николай носит белую мантию и ездит на коне, сопровождаемый слугой-мавром Чёрным Петером, который помогает нести тяжёлый мешок с подарками для послушных детей.



Шалуны подарков не получают — для них Чёрный Петер носит розги.

Во Франции дедушка с посохом и в широкополой шляпе, которого зовут Пер Ноэль («Рождественский Дед»), кладёт подарки прямо в дымоход.



Шведский дед — Йологомтен — складывает подарки у печки, а немецкий Дед Мороз оставляет свои дары на подоконнике.





В ботинке обнаруживают подарки мексиканские детишки, а в носке — английские. С первым ударом часов в новогоднюю полночь англичане и шотландцы открывают заднюю дверь дома, чтобы выпустить Старый год, а с последним ударом часов открывают переднюю дверь, впуская год Новый.



В Италии в Новый год к детям приходят дедушка Бабо Наттале и добрая фея Бефана. Послушным детям они дарят подарки, которые оставляют на балконе, а ленивым и капризным достаётся лишь уголёк. А ещё итальянцы в новогоднюю ночь выбрасывают из окон старые вещи — летят на мостовую потрескавшиеся цветочные горшки, ободранные стулья, дырявые сапоги... Чем больше выбросишь вещей, считают жители солнечной Италии, тем больше богатства принесёт новый год.

Самое забавное имя, пожалуй, у финского Деда

Мороза — Йоулупукки (по-фински «йоулу» — рождественский, а «пукки» — козёл). Имя это дано ему не случайно: много лет назад он носил козлиную шкуру и развозил детям подарки верхом на маленьком козлике.



От Йоулупукки не отстаёт узбекский снежный дедушка Корбобо, который, одевшись в полосатый халат, развозит малышам подарки верхом на осле. Сопровождает его снегурочка Коргыз. В Монголии дед Увлин Увгун носит одежду скотовода, потому что монгольский Новый год совпадает с праздником скотоводства.





Австралийский Дед Мороз по имени Сильвестр рас­секает по стране кенгуру в одних плавках и на скутере: в праздничный день там необычайно жар­ко. Развозить подарки Сильвестру по­могает местная Снегурочка в купаль­нике.




В Греции и на Кипре новогоднего деда зовут Святой Василий, в Испа­нии — Папа Ноэль, в Камбодже — Дед Жар, в Колумбии — Папа Па­скуаль, в Нидерландах — Сандер­клаас, в Румынии — Мош Джери­лэ, в Чехии — Дед Микулаш.



А вот, например, в Норвегии подарки детям раздают маленькие домовые — ниссе. Они носят вязаные колпач­ки и очень любят сладкое. Поэтому, чтобы задобрить их и получить побольше подарков, дети в канун Нового года раскладывают по дому в укромных уголках разные лакомства.

В Индии в новогоднюю ночь родители кладут на под­нос небольшие подарки, и утром нового года дети долж­ны с закрытыми глазами ждать, пока их не подведут к подносу.

В Японии в новогоднюю ночь перед входом в дом веша­ют пучки соломы, которая, как считают жители, привлека­ет счастье и отпугивает злых духов. В момент наступления Нового года японцы начинают смеяться, веря, что смех принесёт им в приходящем году удачу. Японского Деда Мороза зовут Одзи-сан.





В Бельгии и Нидерландах существует поверье, что от поведения человека в первый день нового года зависит, что его ожидает в наступающем году. Поэтому в этот день люди стараются ничего не делать. Они заранее готовят много вкусной еды и надевают что-нибудь новое.

В Венгрии утром первого дня нового года моют руки не мылом, а монетами — чтобы деньги не переводились в руках весь год.



В ОЖИДАНИИ СКАЗКИ ИЛИ КАК СДЕЛАТЬ ПРАЗДНИК РЕБЁНКУ



igri-doschkoli.ru

Новогодние праздники всегда ассоциируются у нас со сказкой и ожиданием чуда. В эти дни к нам возвращается очарование детской поры и мы сами начинаем чувствовать себя немножко детьми. В своей статье мы расскажем о том, как сделать праздник ребенку первый, второй, третий Новый в жизни малыша ярким, запоминающимся событием.

Елка

Обязательная составляющая Нового года – это, конечно, елка. Решите заранее, какая она будет – живая или искусственная, это зависит только от ваших предпочтений. Какой бы символ Нового года вы ни выбрали, главное – поставьте его на возвышение. Подобное действие обезопасит и вашего малыша, и саму елку вместе с новогодними украшениями от ненужных повреждений. Живая ель может быть неправильным приобретением, если вашему малышу еще нет года и он большую часть времени изучает мир, находясь на полу. Опавшие иголки могут послужить причиной травм, хотя при наличии хорошего пылесоса это быстро перестанет быть проблемой. Появление в доме елки – особое событие. Попробуйте использовать его с умом, давая ребенку возможность развиваться в процессе игры. Например, начиная с возраста от 1 года, малыша можно попросить подавать украшения для елки, в возрасте чуть постарше – например, в два-два с половиной года, он уже и сам может вешать на ветви игрушки (пластиковые и картонные, конечно). Время от времени стоит проводить игру «найди на елке», называя цвета или материалы, из которых сделаны те или иные предметы.



igri-doschkoli.ru



Поделки

Что поможет создать праздничную атмосферу в доме лучше, чем новогодние элементы декора? Только украшения, выполненные собственными руками! Пусть вас не смущает слишком юный возраст вашего крохи. Даже отпечаток ладошки малыша, аккуратно вставленный в рамку, может послужить отличным подарком папе или бабушке. Детки постарше могут сделать аппликацию, поделку из теста или пластилина. Для декорирования елки отлично подойдут гирлянды, собственноручно вырезанные из картона в виде яблочек, цветочков или снежинок. Можно попробовать их раскрасить – неважно, как, главное – с душой! Во-первых, можно взять серебряную или золотую краску для придания праздничного цвета рисункам, во-вторых – приклеить стразы или разноцветные блестки – так композиция будет смотреться по-праздничному ярко и необычно!

Праздничные представления

С новогодними утренниками стоит быть осторожнее – малыши до трех лет плохо переносят затянувшиеся представления. Поэтому концертная программа для юных зрителей должна занимать минимум времени, а также быть насыщена множеством интересных моментов. Чем меньше детей будут смотреть спектакль, тем лучше – малыши хорошо чувствуют настроение друг друга и поэтому, если у большинства из них вдруг оно испортится, негативную волну поймут все присутствующие. Лучше пригласите домой сказочника для своего ребенка и двух-трех его ровесников – он сможет показать поистине незабываемое представление, используя куклы, веселые рассказы и музыкальное сопровождение.



Дед Мороз

Мало кто из нынешних малышей нормально относится к приглашенным бородатым седым старикам в красных шапках, которые заставляют читать стихотворения на табуреточке. Несмотря на то, что обычно после этого они дарят подарки, хвалят и кормят конфетами, малыши начинают паниковать, а частенько и плакать. Возможно, детей пугает грубый голос приглашенных Дедов Морозов, а может быть, они в принципе боятся незнакомых людей. Лучше всего в такой ситуации «превратить» в этого загадочного сказочного дедушку кого-то из родных и близких, а лучше всего – отложить его визит на дошкольный возраст. Это принесет намного больше положительных эмоций и воспоминаний о празднике.

Новогодняя ночь

Если вы решили, что режим вашего малыша не пострадает, если он ляжет спать в новогоднюю ночь немного позже обычного, обязательно позаботьтесь о праздничном меню. В него должны входить горячее, холодное, фрукты, сладости, а может быть, даже и газировка – в честь Нового года. В эту ночь повсеместно будут гроыхать фейерверки и пестреть яркими красками салюты, поэтому любому ребенку будет достаточно сложно заснуть. Закройте окно плотными шторами, а лучше всего отправляйтесь отмечать этот праздник куда-нибудь за город, где ваш малыш сможет спокойно заснуть в любое время.

Подарки

Что принесет малышу Дед Мороз в эту замечательную праздничную ночь? Конечно же, это зависит от того, сколько малышу лет, в каком направлении вы его воспитываете, а также от его увлечений и вкусов. «Полезные» подарки могут не принести ожидаемого восторга, поэтому лучше подарить крохе безделушку, но именно ту, которую он очень хочет получить. До года отлично подойдут мячи, матрешки и леги. Малыши чуть постарше обрадуются куклам, машинкам, (в соответствии с полом ребенка, конечно). В возрасте двух лет прекрасно подойдут «взрослые» подарки: кукольная посуда, уменьшенные копии настоящих машин, музыкальные инструменты.





Как провести новый год дома?

Декабрь... Месяц, которого мы все так долго ждем и которого по большому счету немного побаиваемся. Ведь это бесконечный, часто малорезультативный поиск подарков, подбор нарядов, составление новогоднего меню и многое другое. Такие хлопоты выбивают из колеи, а мысль «как и где встретить праздник?» с раннего утра и до позднего вечера крутится в голове даже у самых занятых людей.

Если же вы хотите в этом году почувствовать себя необычно, снова погружаясь в детские воспоминания, подарить своему чаду настоящую сказку, но не хотите покидать родной дом и приглашать в него театральных артистов, необходимо организовать этот праздник так, чтобы он запомнился на весь год. Вот несколько простых советов, которые помогут создать в доме хорошее настроение:

1. Начните все приготовления заранее: купите, а лучше сделайте вместе с ребенком открытки и подарки, приглашения для гостей, продумайте праздничный наряд, выучите с малышом стихи. И, пожалуйста, не пытайтесь кого-то удивить своими творческими, кулинарными способностями или дорогими подарками. Помните, что праздники предназначены для отдыха, а не для работы. Об этом мечтают даже дети!



Встречаем Новый год с детьми




2. Подключите к предпраздничным хлопотам всех: пусть кто-то сделает уборку, кто-то сходит в магазин за продуктами, да и праздничное меню лучше продумать вместе: составленное «по заявкам», оно будет радовать всех ваших близких и гостей.

Ну а ваш ребенок с удовольствием поможет вам испечь печенье или приготовить бутерброды. Не забудьте: они должны напоминать малышам сказку, сказочных героев или героев любимых мультфильмов. Праздник должен быть не только вкусным и полезным, но и красивым!!! И еще: когда за столом собираются дети, очень важно накрыть стол заранее, чтобы потом не отвлекаться.

3. Продумайте праздничное оформление дома. Самый простой и эффектный вариант – превратить ваш дом в Вотчину Деда Мороза. Для этого достаточно обычный стул превратить в трон с помощью простыни или покрывала и украсить его блестками, мишурой, гирляндами. Возле него так оржественно звучат любые поздравления и стихи! Ваша кухня может стать трапезной зимнего гостя (лишь украсьте стол), пусть ваша елочка блестит яркими огоньками, а на стенах окажутся фигурки сказочных героев, везде будут развешены яркие гирлянды – так вы сможете поднять настроение даже скептикам, хотя среди детей таких встречается крайне мало.






4. Подарите сказку детям: устройте для них особенный праздник — покажите спектакль, оканчивающийся поиском подарков под елкой, организуйте маскарад, выйдите с ними на улицу и сыграйте в снегобол, постройте снежную крепость, слепите снеговика.

И, конечно же, не забудьте про Деда Мороза и Снегурочку! Эти персонажи – обязательный атрибут детского праздника. Будут новогодними героями родители или приглашенные артисты - зависит от возраста и особенностей детей.

Детям постарше предложите самим разыграть сказочных персонажей – помощников деда Мороза. Ребята с радостью превратятся в феечек, эльфов, гномов. Лишь не забудьте заранее приготовить костюмы для них! Это не трудно: достаточно немного фантазии и выдумки. Здесь главное – не достоверность, а возможность хоть чуточку быть похожим на любимого героя!

Однако в самую новогоднюю ночь не забывайте соблюдать режим: позвольте детям встретить с вами Новый год, а спустя час отправьте их спать, пообещав рассказать наутро замечательную сказку. Праздник – праздником, а о здоровье нужно думать всегда!



5. Помните: Новый год – это праздник, а в праздник принято веселиться. Поэтому подумайте, в какие игры можно сыграть, как весело и необычно поздравить всех и вручить им подарки. Оторвите внимание детей от телевизора, огласив праздничную программу. Хорошо, если в доме есть музыкальные инструменты или караоке. Тогда можно изображать знаменитых артистов, состязаться в знании новогодних песен, сочинять их самим. Кто-то из гостей может стать «гадалкой» и предсказать всем судьбу на следующий год. Еще вариант: «достаньте новогодние пожелания из шляпы»: в одну шляпу бросаются имена гостей, в другую – пожелания им в следующем году. Потом имена и пожелания наугад вытаскиваются из шляпы. Например: маме - учиться только на «пятерки», а дочке – «вырасти по службе».

Создавайте хорошее настроение себе и поднимайте его другим!

Итак, наш рецепт удачного Нового года таков: возьмите немного фантазии, капельку здравого смысла, побольше хорошего настроения, добавьте туда сказки, все перемешайте, выложите на большое новогоднее блюдо и предложите все это семье или друзьям. Если подойти к приготовлению такого «блюда» творчески, тщательно продумать рецепт его приготовления - результат не разочарует!



Как отвечать ребёнку на вопросы про Деда Мороза?

Кто такой Дед Мороз? Дед Мороз – добрый волшебник. Толстенький и с белой бородой.

Где живёт дед Мороз? Дед мороз живёт в городе Великий Устюг в дворце из дерева и стекла. Вместе с ним живёт внучка Снегурочка и его помощники.

Есть ли ещё кто-то у Деда Мороза и кто такой Санта Клаус? У деда Мороза есть родственники – двоюродные братья. Санта Клаус живёт на Америке. Пэр Ноэль – во Франции, а Йелопукки – в Финляндии. Есть и другие братья, каждый выполняет в своей стране одну и ту же работу – приносит хорошим детям на Новый год подарки и следит, чтобы зима была правильная. Есть ли другие зимние волшебники, дружат ли они с дедом Морозом? Есть Снежная Королева. Но она живёт в далёкой-далёкой северной стране и с Дедом Морозом не общается. А ещё есть госпожа Метелица. Ещё у деда Мороза есть помощница Выюга (повелительница сильных выюг) и феи Снежинок – начальницы над снежинками. (такое изложение необходимо, если ребёнок начинает путаться в сказках. Популярны детские вопросы, не может ли Снежная Королева навредить деду Морозу или кто делает снег – Госпожа Метелица или дед Мороз.)

Какое волшебство может делать Дед Мороз? Дед Мороз имеет волшебный посох, к чему он не прикоснётся этим посохом – всё замерзает. А если Дед Мороз подует на окно – окно покроется волшебным ледяным узором. Если Дед Мороз махнёт рукавом или потряхнёт варежкой – то пойдёт снег. Дед Мороз следит, чтобы зима была правильная – снежная и морозная.

Как Дед мороз узнаёт, что и кому нужно подарить? Дед Морозу можно написать письмо. Взрослые дети пишут сами, а за малышей пишут их родители, что детки хотят получить в подарок на Новый год. Письмо можно отправить по почте или через компьютер. А можно положить на окно на ночь, а ночью помощники Деда Мороза возьмут его и отнесут к нему во дворец. Прочитав все письма, дед Мороз открывает свою волшебную книгу, в которой написано, как себя вели мальчики и девочки. И если в книге написано, что ты был хорошим мальчиком, только иногда шалил и не слушался, то Дед Мороз надевает свою шубу, шапку и рукавицы, и идёт на фабрику игрушек. Там он даст приказ своим помощникам, какой подарок для тебя сделать. На фабрике игрушек Деда Мороза маленькие гномики и лесные сказочные звери делают подарки для детей. Некоторые вещи, которые нельзя сделать на фабрике Деда Мороза, дед Мороз берёт в магазинах.



На чём путешествует Дед Мороз? Он может поехать на санях, запряжённых оленями или лошадьми, а также на снегоходе и даже на машине. Всё зависит от города, куда едет Дед Мороз, и от того, какая в этом году зима.

Можем ли мы сделать подарок Деду Морозу? Да, можем. Деду морозу нравятся рисунки о зиме, а также в новогоднюю ночь мы можем поставить для него рядом с ёлкой на стол кружку молока и печенье. Носит ли дед Мороз подарки взрослым? Нет. Дед мороз приносит подарки только детям. Но взрослым тоже хочется, чтобы у них был праздник. Поэтому взрослые дарят подарки друг другу вместо Деда Мороза. Мама дарит подарок папа, а папа – маме, и все вместе мы готовим подарок бабушке.

Почему Дед Мороз не всегда дарит то, что у него просили? Дед мороз, во-первых, смотрит, сколько было у тебя хороших поступков и заслуживаешь ли ты все те подарки, которые ты просил у него. Во-вторых, даже если ты попросишь, Дед Мороз не подарит тебе опасную вещь, например, настоящий танк или динозавра. Некоторые вещи он не может подарить – например, он не может подарить тебе слона, так как у тебя слону будет негде жить. Есть подарки, которые дед Мороз может подарить, только спросив разрешения у твоих папы и мамы.

Кто такие Деда Морозы на детских праздниках? Деду Морозу надо успеть приготовить подарки, проверить свои волшебные сани-вездельёт, надо успеть отнести подарки детям во всех городах, поэтому он не может сам прийти на праздник в каждый детский садик и каждую школу. Поэтому Дед Мороз перед Новым годом приглашает людей, которые любят детей, к себе в помощники. Дяди получают шубы, как у деда Мороза. А тётки – наряды, как у Снегурочки. И эти дяди и тётки идут на праздники и поздравляют от имени деда Мороза детей. Поэтому Дед Мороз и Снегурочка на празднике в детском саду, школе и театрах – не настоящий, это переодетые дядя и тётка. Но эти переодетые дяди и тётки выполняют задание настоящего Деда Мороза, который просит их развеселить детей. Они потом передают настоящему деду Морозу, как ты себя вёл на празднике, что делал, какой был у тебя костюм, какой стих ты рассказывал и в каких конкурсах участвовал.



Что делать, если ребенок сам перестал верить в реальность этого персонажа?

Вообще, считается, что именно такой вариант развития событий наиболее правилен и логичен – ребенок сам сопоставит, что к чему, и в один прекрасный день скажет, что подарки под елочку кладет мама, а никакой не Дед Мороз, а у того персонажа, который приходит на утренники в школу или садик, борода наклеенная! Тогда можно просто сказать ребенку о Деде Морозе, что, конечно, малыш прав, но все же — с давних пор существует такая народная легенда об этом персонаже. И людям всех возрастов иногда хочется поиграть и представить себя добрым зимним волшебником, подарить подарки и привнести в жизнь немного сказки! Можете рассказать ребенку и про Деда Мороза, и про новогодних и рождественских персонажей других народов: Санта-Клауса, св. Николая, Йоллоупуки, Бабо Натале, фею Бефану и т.д. Самостоятельно разочаровывать ребенка в существовании Деда Мороза, пожалуй, не стоит – почему бы не продлить милую детскую веру в чудо, ведь новогодние праздники дарят малышам столько замечательных воспоминаний на всю жизнь! Однако, как уберечь ребенка от разочарования извне? Например, когда он наблюдает очевидно ненатуральную бородатость у артиста на утреннике? Можно сказать, что это актер, который играет роль Деда Мороза, потому как он сам, настоящий и подлинный зимний чудесник, очень занят подготовкой подарков для ребятешек всей планеты, и вообще, лишний раз людям он показываться не любит! А еще можно сказать ребенку про Деда Мороза, что это такой чудесный волшебник, по-настоящему приходящий только к хорошим маленьким деткам, которые в него верят. А ко взрослым он и не думает приходить, вот они и думают, что его нет!



БЕЗОПАСНОСТЬ В НОВОГОДНИЕ КАНИКУЛЫ

Чтобы праздник был
весёлым,
Чтобы не было хлопот,
Пусть проходит в каждом
доме
Безопасный Новый год!

Год тигренка разве
страшен? –
Удивляется народ. –
Разве Новый год опасен?
Разве грозен Новый год?

Тут Аркадий Паровозов
Отвечает строго всем:
«Пусть меня весь мир
услышит,
Чтобы не было проблем.»



Если вы зажжёте свечи
И бенгальские огни,
Помните, что в этот
вечер
Очень грозные они.

Искру можно не
заметить,
И, бывает, в Новый год
У пожарных на планете
Прибавляется хлопот».

Врач серьёзный Иван
Иваныч
Добавляет: «Знаю сам:
Новогодней ночью часто
Так тревожно докторам!»

Знают все врачи в
больницах:
Не уснуть им до утра.
И за жизнь чужую биться
Где-то будут доктора».



Их тревоги не напрасны!
И работник МЧС
Говорит: « Пусть станет ясно
Всем, присутствующим здесь,

Наша цель – не напугать вас,
А, скорей, предостеречь,
Чтобы вы петард не брали
И не зажигали свеч.

Если хлопают петарды
И сияет фейерверк,
Если слышно канонаду
И салют взмывает вверх,
В каждом доме пусть услышат
Вместо залпов детский смех,
Вместо искр и вместо
вспышек
Льются песни пусть у всех.



Пусть желанные игрушки
Всем подарят в Новый
год...
А петарды и хлопушки
Дед Мороз пусть заберёт.

Счастья вам, цветов,
удачи,
Только светлых, ясных
дней!
Пусть из вас никто не
плачет,
Кроме маленьких детей.

Пусть пожарник, врач на
«скорой»
Хоть на время, хоть пока,
Так и не услышат ночью
Ни единого звонка.

Будьте счастливы, здоровы,
Пусть начнётся и пройдёт
Очень радостный, весёлый,
Безопасный Новый год!



НОВОГОДНЯЯ МОДА

Для милых мам



Папы в топе

Актуальные прически



Печем вместе с детьми

Праздничное печенье

Вам понадобятся:

340 гр. Муки
110 гр. Сливочного масла
170 гр. Сахарной пудры
1 яйцо
1 ч.л. Ванильного сахара
0.5 ч.л. разрыхлителя

Приготовление:

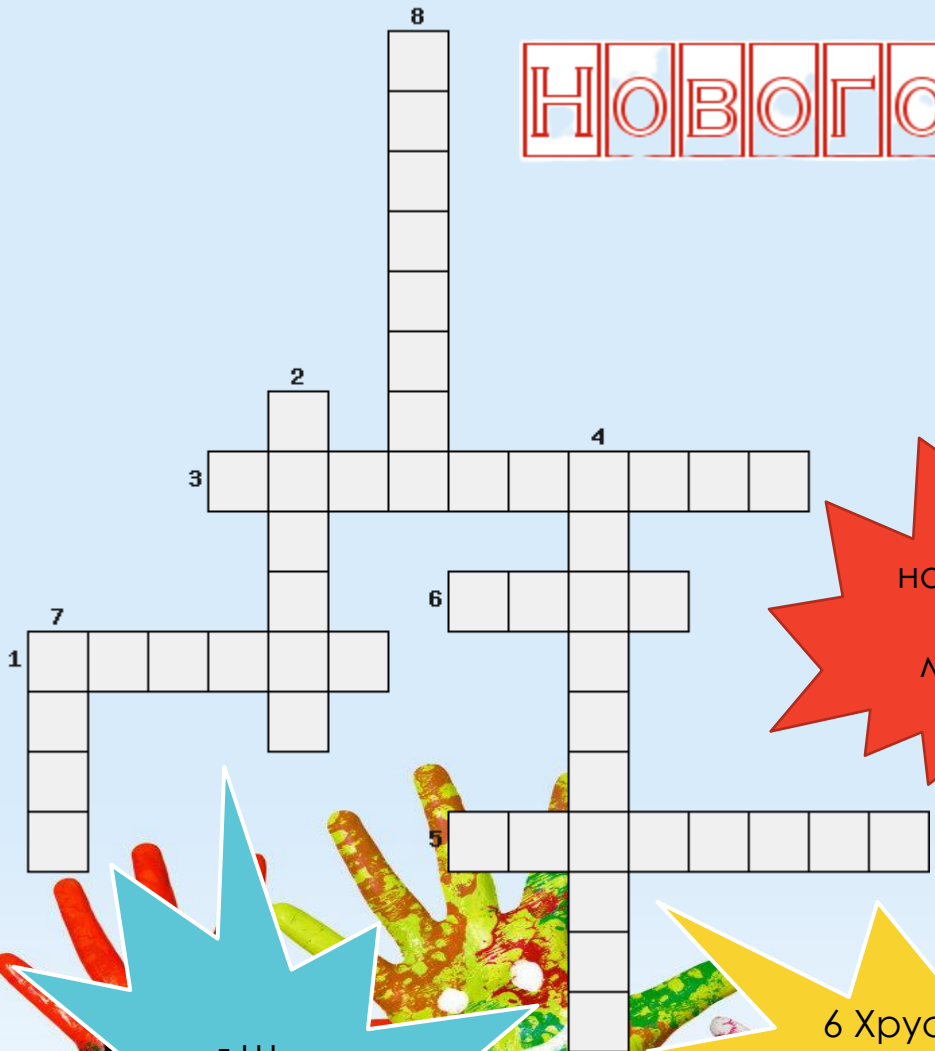
В большой миске смешать сахарную пудру и масло. Добавить яйцо и ванильный сахар, затем муку и разрыхлитель. Накрыть тесто пищевой пленкой и убрать в холодильник на 1 час

Раскатать тесто на доске присыпанной мукой. Формочкой вырезать печенье. Выпекать в разогретой, до 190 градусов, духовке 8-10 мин, до золотистого цвета.

Остудить и украсить пищевой глазурью.



НОВОГОДНИЙ КРОССВОРД



1 Она находится у ёлки на макушке

2 Дед Мороз её не бреет
Дед Мороз её лелеет

3 Возможность творить чудеса

4 Очаровательная внучка Деда Мороза

5 Шумная ёлочная игрушка

6 Хрустит под ногами в лютый мороз

7 Время для катания на лыжах и коньках

8 Новогодний праздник с масками





НАЙДИ 5 ОТЛИЧИЙ



ЧТО ЧИТАТЬ ДЕТЯМ В ПРЕДВЕРИИ НОВОГО ГОДА.

«Рождество в домике Петсона» Свен Нурдквист
«Приключения новогодних игрушек» Елена Ракитина.
«Дорогой дед Мороз» Эмма Шедид-Адвенье.
«Азбука деда Мороза» Андрей Усачёв.
«Сказки из лоскутков» Виктория Кирдий.
«Почта Деда Мороза» и «Школа Снеговиков» Андрей Усачев
«Как Дед Мороз на свет появился»
«Ёлка» Сутеев
«Зимняя сказка олененка» изд-во Клевер
«Рождество у крестной» Елена Масло
«Ёлка Алёнка» *Липатова*

«Снегурочка» в обработке *Даля*
«Зимняя сказка» *Топелиус*
«Рождество в лесу» Ульф Старк и Эва Эриксон
"Мороз Иванович» В. Одоевский
«Зимние истории про Ежика и Медвежонка» *Козлов*
«Механический Дед Мороз» Свен Нурдквист
«Рождественская каша» Свен Нурдквист
«Путешествие Голубой Стрелы» Джани Родари
«Рождественский поросенок» Джоан Роудинг
«Мой дорогой Снеговик» *Вестерлунд*
четыре книги про Маленького Деда Мороза. *Ану Штонер*



Вы спросите, мы ответим.





ДЕТСКИЙ САД № 14 Г. ТВЕРЬ
ГРУППА «СКАЗКА»

СПЕЦВЫПУСК
ДЕКАБРЬ 2021Г.

КОРРЕСПОНДЕНТ: ЗАГУМЕННАЯ СВЕЛАНА ВАЛЕРЬЕВНА
РЕДАКТОР: ДУНАЕВА ЕЛЕНА ЮЛИЯНОВНА